



**Dirección de
Sistema de Bibliotecas**
UNIVERSIDAD FINIS TERRAE

**Guía Resumen de la Actividad Investigativa de la
Universidad Finis Terrae
2019-2022**

Preparado por Francisca Ortiz

fortiz@uft.cl

Santiago, Julio 2022

Introducción

La presente Guía busca entregar información sobre el desarrollo de la producción investigativa realizada en la Universidad Finis Terrae durante el periodo 2019-2022. Los datos se obtienen desde Scival perteneciente a la base de datos referencial Scopus de Elsevier, donde se encuentran indexados los más recientes artículos científicos publicados por autores investigadores y académicos.

Con la utilización de la herramienta SciVal, es posible medir el progreso de las instituciones, sus publicaciones, sus investigadores, los temas de mayor publicación, además de otros aspectos. Paralelamente se utilizó el informe E-Pic, que entrega información adicional sobre las zonas geográficas donde más colaboran con nuestros investigadores.

En la guía encontraremos un ranking de autores, número de citas, índice de impacto, entre otras cosas.

Tabla de contenido

Resumen 2019-2022 de las investigaciones de la Universidad Finis Terrae	4
Crecimiento de las investigaciones y el impacto de estas	4
Áreas de investigación desarrolladas por investigadores de la Universidad Finis Terrae.....	4
Tópicos más desarrollados por artículos de la Universidad Finis Terrae: Sobre qué está investigando la institución	5
Ranking de investigadores	6
Número de citas recibidas por artículos publicados	6
Número de citas esperadas por publicación realizada en la Universidad Finis Terrae	7
Field-Weight citation impact de las publicaciones.....	7
Número de visualizaciones recibidas por los artículos publicados	8
Número de publicaciones realizadas a lo largo del 2019-2022.....	8
Ranking de publicaciones desarrolladas por los investigadores en base a las más citadas	9
Publicaciones de la institución en base a los Cuartiles de las Revistas Publicadoras.....	10
Ranking de las instituciones Colaboradoras.....	11
¿En qué continente se encuentran los colaboradores de los investigadores de la Universidad Finis Terrae?	12
Revistas que más utilizan y referencian los investigadores de la Universidad Finis Terrae en sus publicaciones y cómo ha cambiado a lo largo de los años.....	12
Ranking de revistas más buscadas y utilizadas por nuestros usuarios (Junio 2021-Mayo 2022).....	13

Resumen 2019-2022 de las investigaciones de la Universidad Finis Terrae

Universidad Finis Terrae 2019-2022. Crecimiento de las investigaciones y el impacto de estas.

Entity: Universidad Finis Terrae · Year range: 2019 to 2023 · Data source: Scopus, up to 06 Jul 2022 ·

465 ▲

Scholarly Output 🇸

54.6% Open Access

318 ▲

Authors

1.23

Field-Weighted Citation Impact 🇸

1,420

Citation Count 🇸

3.1

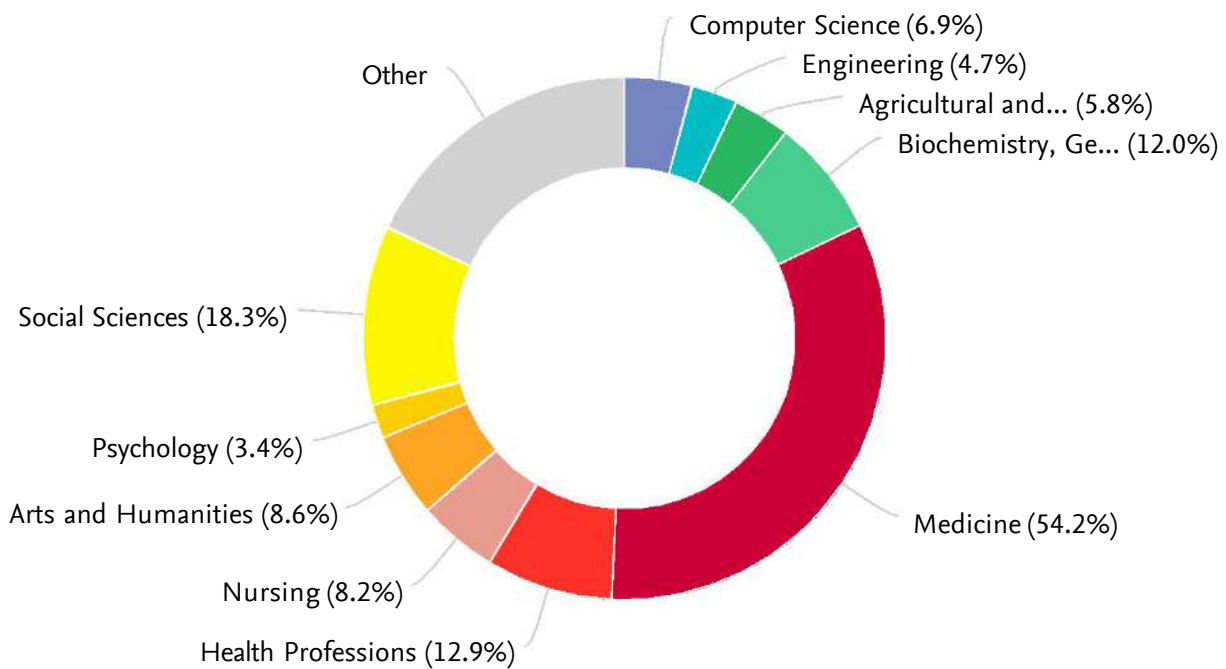
Citations per Publication 🇸

20

h5-index






Áreas de investigación desarrolladas por investigadores de la Universidad Finis Terrae

Entity: Universidad Finis Terrae · Year range: 2019 to 2023 · Data source: Scopus, up to 06 Jul 2022 ·



Tópicos más desarrollados por artículos de la Universidad Finis Terrae: Sobre qué está investigando la institución

Entity: Universidad Finis Terrae · Year range: 2019 to 2023 · Data source: Scopus, up to 06 Jul 2022 ·

Topic Cluster	At this Institution		Field-Weighted Citation Impact	Worldwide	
	Scholarly Output	Publication Share		Prominence percentile	
Exercise; Athletes; Muscles TC.100	55	0.20% ▲	1.05	92.642	
COVID-19; SARS-CoV-2; Coronavirus TC.1500	25	0.02% ▲	3.96	100.000	
Circulating Neoplastic Cells; Neoplasms; Breast Neoplasms TC.1166	12	0.34% ▲	0.48	60.334	
PPAR Gamma; AMP-Activated Protein Kinases; Lipids TC.434	10	0.14% ▼	0.83	77.726	
Tooth; Bone And Bones; Dentin TC.14	9	0.02% ▲	1.55	94.916	

Ranking de investigadores*

Entity: Universidad Finis Terrae · Year range: 2019 to 2023 · Data source: Scopus, up to 06 Jul 2022 ·

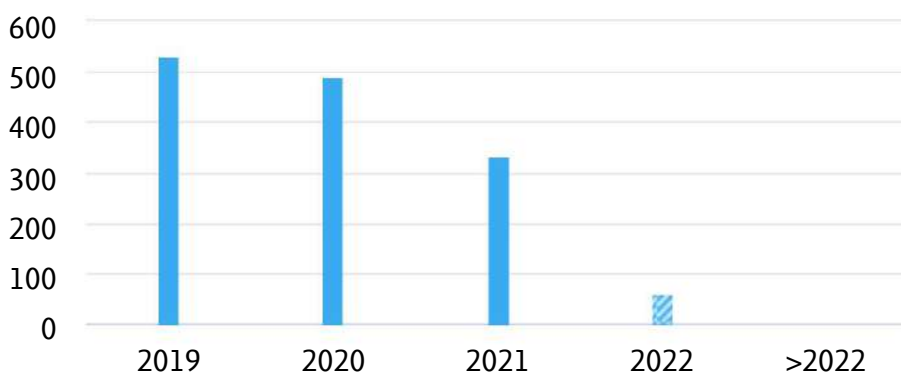
Name	Scholarly Output	Most recent publication	Citations	h-index
1. Mujika, Iñigo Inigo	40	2022	300	49
2. Goosey-Tolfrey, Victoria Louise	1	2022	28	31
3. Cavada, Gabriel Ch	4	2021	7	19
4. Regueira, Tomás	2	2022	0	17
5. Castillo, Óscar A.	1	2019	6	17
6. Chavez-Reyes, Arturo	2	2021	9	16
7. López-Köstner, Francisco	1	2020	3	16
8. Penailillo, Luis	16	2022	79	15
9. Cruces Romero, Pablo	1	2021	83	15
10. Zbinden-Foncea, Hermann P.	25	2022	204	14

*El ranking se encuentra organizado en base al índice h de los autores

Se debe considerar que los autores en el listado pueden ser colaboradores de la institución o ya no pertenecer a ella en la actualidad

Número de Citas Recibidas por artículos publicados

Entity: Universidad Finis Terrae · Year range: 2019 to 2023 · Data source: Scopus, up to 06 Jul 2022 ·



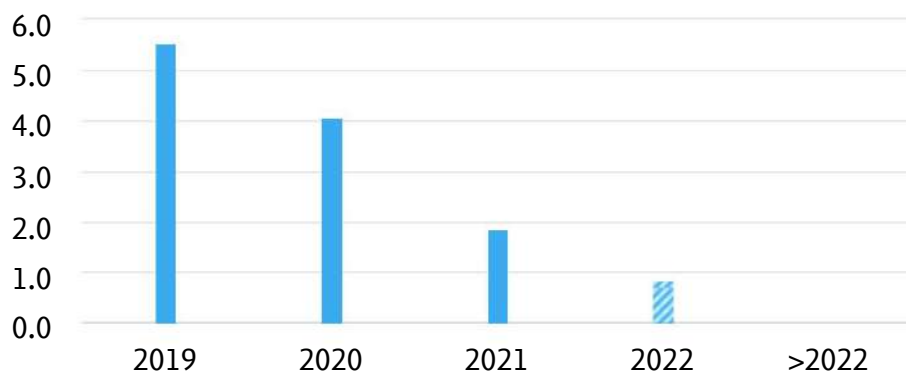
1,420

Número de citas recibidas.
Corresponde total de citas a la fecha

Incomplete year

Número de citas esperadas por publicación realizada en la Universidad Finis Terrae

Entity: Universidad Finis Terrae · Year range: 2019 to 2023 · Data source: Scopus, up to 06 Jul 2022 ·



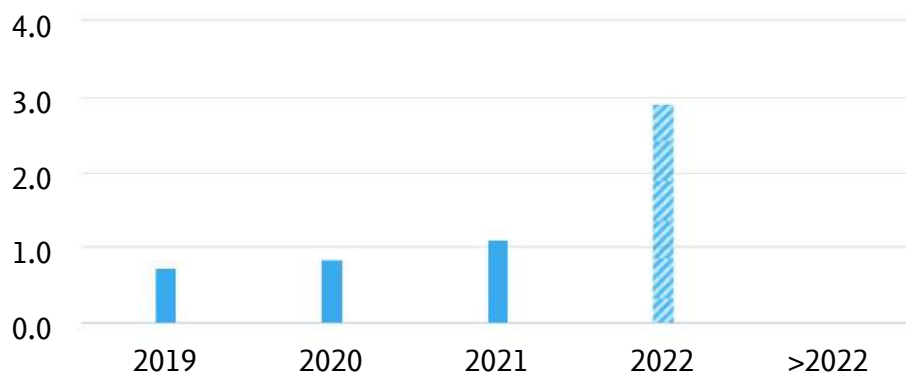
Incomplete year

3.1

Promedio de citas esperadas a artículos de la institución

Field-Weighted Citation Impact de las publicaciones

Entity: Universidad Finis Terrae · Year range: 2019 to 2023 · Data source: Scopus, up to 06 Jul 2022 ·



Incomplete year

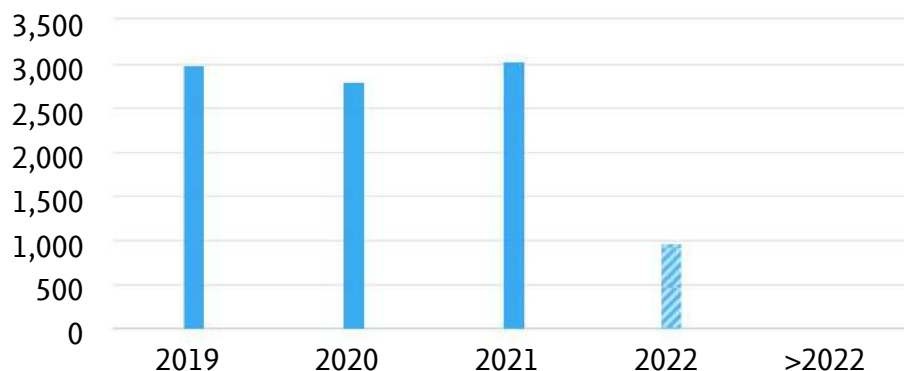
1.23

Field-Weighted Citation Impact de Universidad Finis Terrae

Corresponde al impacto esperado por publicaciones desarrolladas en la Universidad Finis Terrae, si es superior a 1.00, significa que la cantidad de citas recibidas superan las expectativas.

Número de Visualizaciones recibidas por los artículos publicados*

Entity: Universidad Finis Terrae · Year range: 2019 to 2023 · Data source: Scopus, up to 06 Jul 2022 ·



9,850

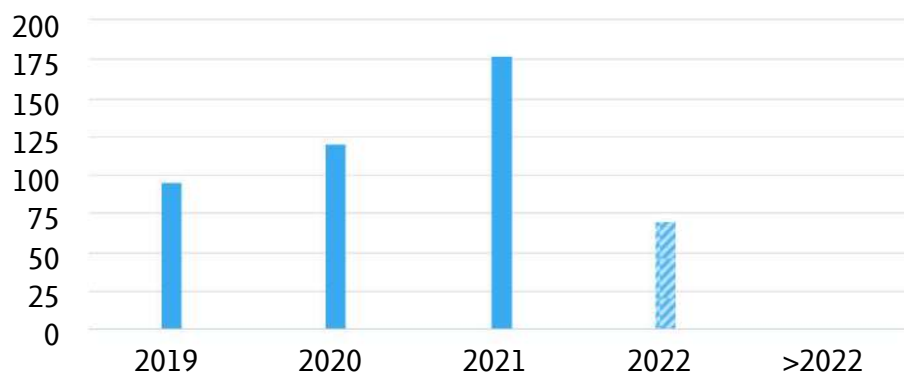
Número de visualizaciones recibidas

Incomplete year

*Solo considera visualizaciones desde la base de datos Scopus

Número de Publicaciones realizadas a lo largo del 2019-2022

Entity: Universidad Finis Terrae · Year range: 2019 to 2023 · Data source: Scopus, up to 06 Jul 2022 ·



465

Número de publicaciones realizadas por personas asociadas a la institución

Incomplete year

Ranking de Publicaciones desarrolladas por investigadores en base a las más citadas

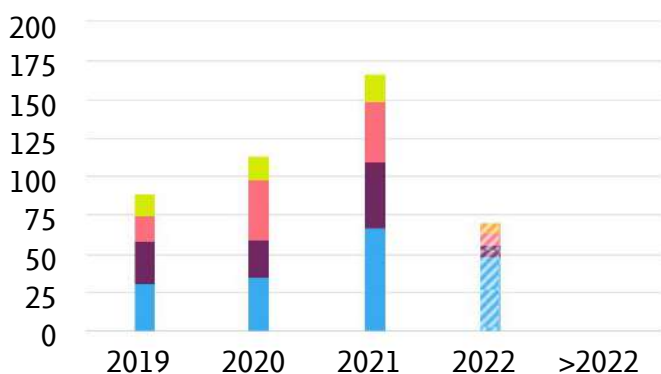
Entity: Universidad Finis Terrae · Year range: 2019 to 2023 · Data source: Scopus, up to 06 Jul 2022 ·

Publication	Citations	Field-Weighted Citation Impact
<p>Does High Cardiorespiratory Fitness Confer Some Protection Against Proinflammatory Responses After Infection by SARS-CoV-2?. Zbinden-Foncea, H., Francaux, M., Deldicque, L. and 1 more (2020) Obesity, 28 (8), pp. 1378-1381.</p>	89	7.17
<p>Treatment of Multisystem Inflammatory Syndrome in Children. McArdle, A.J., Vito, O., Patel, H. and 332 more (2021) New England Journal of Medicine, 385 (1), pp. 11-22.</p>	83	49.40
<p>Impact of Potential Physiological Changes due to COVID-19 Home Confinement on Athlete Health Protection in Elite Sports: a Call for Awareness in Sports Programming. Sarto, F., Impellizzeri, F.M., Spörri, J. and 15 more (2020) Sports Medicine, 50 (8), pp. 1417-1419.</p>	76	30.54
<p>Near-apneic ventilation decreases lung injury and fibroproliferation in an acute respiratory distress syndrome model with extracorporeal membrane oxygenation. Araos, J., Alegria, L., Garcia, P. and 15 more (2019) American Journal of Respiratory and Critical Care Medicine, 199 (5), pp. 603-612.</p>	45	5.05
<p>Defining Training and Performance Caliber: A Participant Classification Framework. McKay, A.K.A., Stellingwerff, T., Smith, E.S. and 5 more (2022) International Journal of Sports Physiology and Performance, 17 (2), pp. 317-331.</p>	28	113.98

Publicaciones de la Institución en base a los Cuartiles de las Revistas Publicadoras

Entity: Universidad Finis Terrae · Year range: 2019 to 2023 · Data source: Scopus, up to 06 Jul 2022 ·

Share of publications per Journal quartile by CiteScore Percentile

































Incomplete year

Quartiles	Publications	Publication share (%)
■ Q1 (top 25%)	182	41.3
■ Q2 (26% - 50%)	102	23.1
■ Q3 (51% - 75%)	103	23.4
■ Q4 (76% - 100%)	54	12.2
Cumulative shares	Publications	Publication share (%)
Q1 to Q2 (top 50%)	284	64.4
Q1 to Q3 (top 75%)	387	87.8

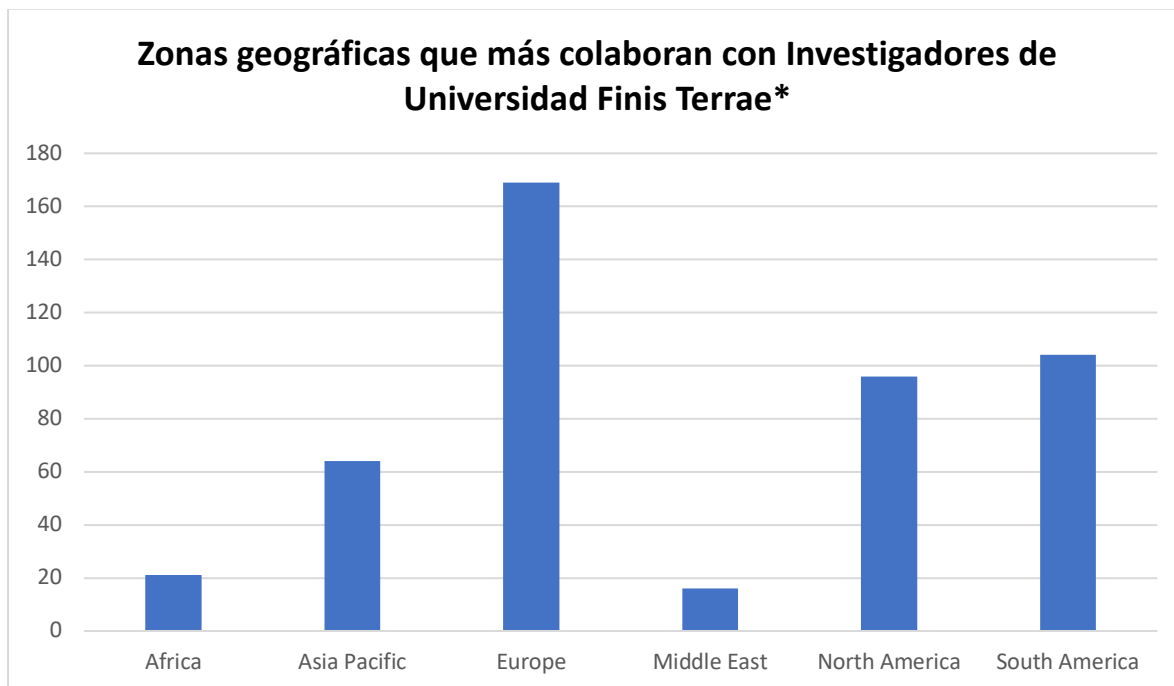
Los cuartiles corresponden al ranking de revistas basados en el impacto y prestigio de estas. Los primeros cuartiles son las revistas de mayor importancia en el mundo investigativo.

Ranking de Instituciones colaboradoras

Entity: Universidad Finis Terrae · Year range: 2019 to 2023 · Data source: Scopus, up to 06 Jul 2022 ·

Institution	Co-authored publications 	Citations received for co-authored publications	Co-authors	Field-Weighted Citation Impact
1  Pontificia Universidad Católica de Chile	77 	334	149 	1.69
2  Universidad de Chile	72 	260	177 	1.00
3  Universidad Andrés Bello	29 	157	32 	2.35
4  Universidad Mayor	25 	49	28 	0.45
5  Clínica Alemana de Santiago	24 	100	28 	1.08
6  Universidad del Desarrollo	23	112	30 	1.05
7  Clínica Las Condes	22 	38	70 	0.54
8  Universidad Adolfo Ibáñez	21 	67	23 	1.08
9  Universidad Diego Portales	21 	27	11 	0.22
10  Universidad de los Andes Chile	18 	15	23 	0.26

¿En qué continentes se encuentran los colaboradores de los investigadores de la Universidad Finis Terrae?



*Información obtenida desde E-Pic de Elsevier

Revistas que más utilizan y referencian los investigadores de la Universidad Finis Terrae en sus publicaciones y cómo ha cambiado a lo largo de los años

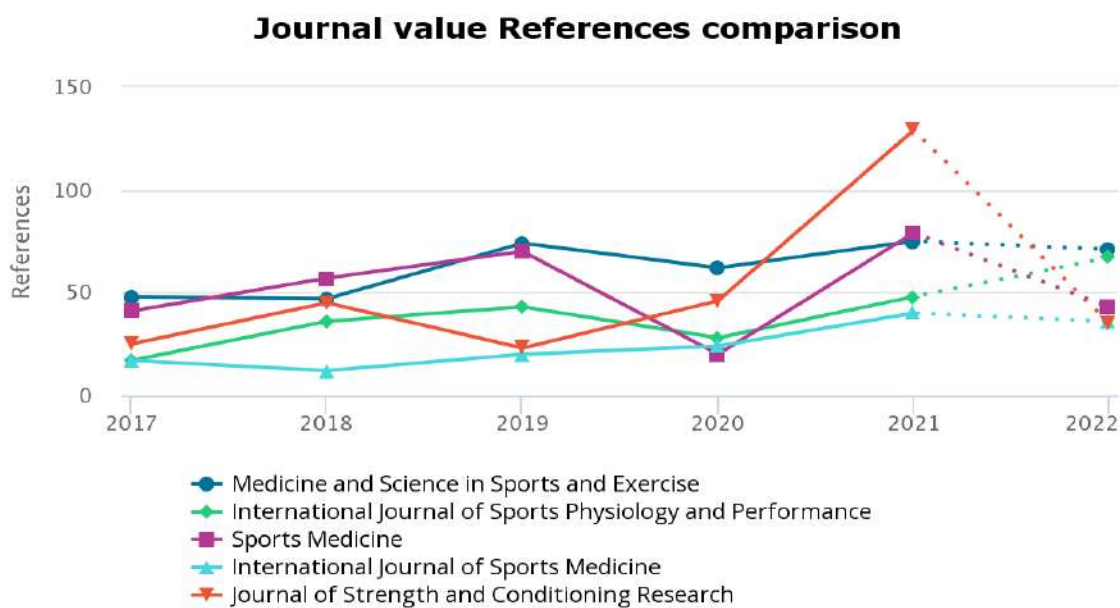


Chart showing the total number of references to top journals by authors from this institution

Date Updated: 10 July 2022

Ranking de Revistas más buscadas y utilizadas por nuestros usuarios (Junio 2021- Mayo 2022)*

Most used titles in the last 12 months (Jun 2021 to May 2022)		
1.	Revista Médica Clínica Las Condes	349
2.	Food Chemistry	263
3.	Journal of Retailing and Consumer Services	151
4.	Early Childhood Research Quarterly	134
5.	The Journal of Prosthetic Dentistry	125
6.	The Lancet	123
7.	Food Research International	122
8.	Journal of Stroke and Cerebrovascular Diseases	122
9.	Food Hydrocolloids	88
10.	American Journal of Orthodontics and Dentofacial Orthopedics	82

*Información considera exclusivamente revistas disponibles desde ScinceDirect y Scopus