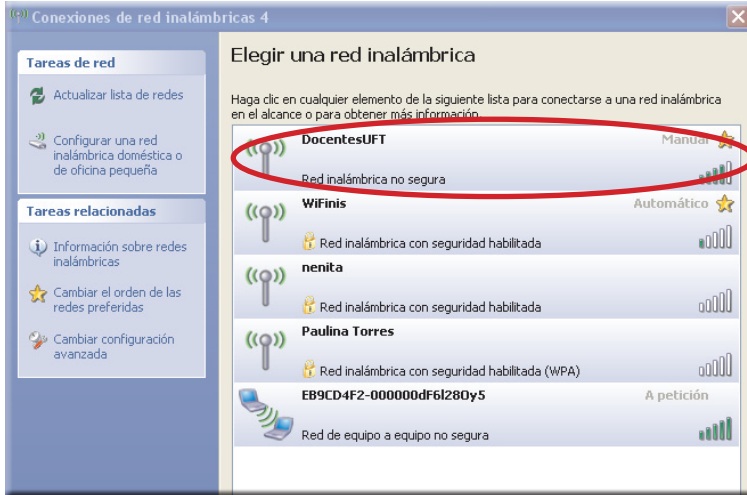


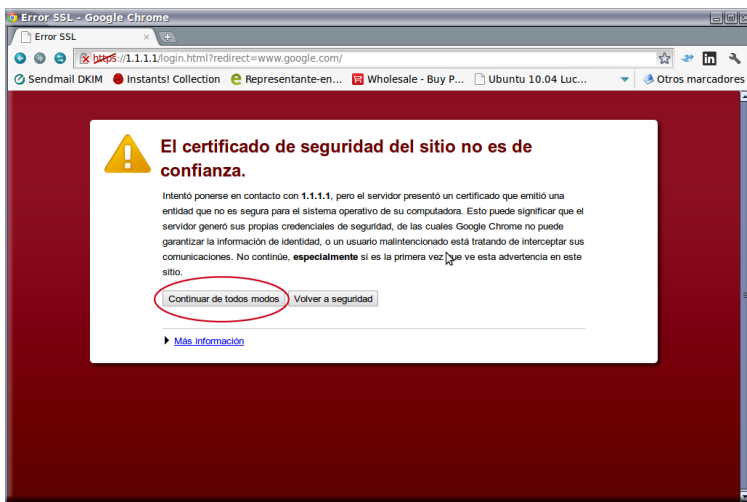


El presente documento está orientado a explicar brevemente los pasos para la conexión de los docentes a la red **DocentesUFT**.

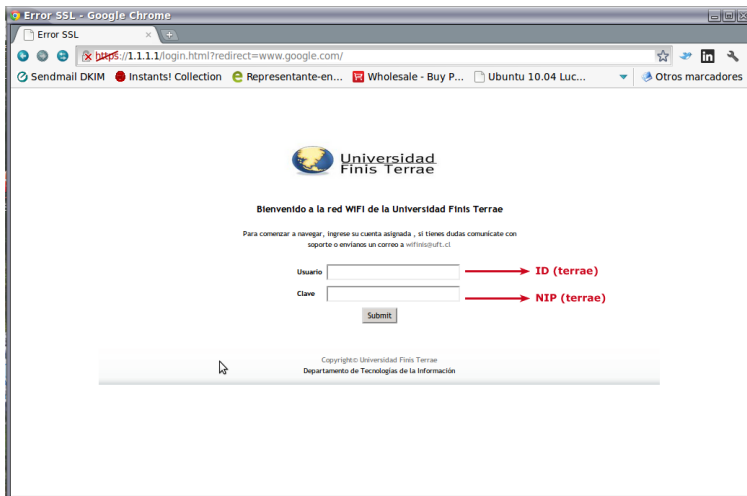
1.- El docente debe conectarse a la red **DocentesUFT**



2.- Al abrir un navegador, aparecerá esta pantalla o una parecida (dependiendo del navegador), debe seleccionar **Continuar de todos modos**.



3.- A continuación en la nueva pantalla, le solicitará su usuario y clave de acceso, que debe ser el ID y NIP de Terr@e



4.- Luego se abrirá la página de la UFT y una ventana pequeña indicándole que ha sido satisfactoria la autentificación por lo que esta ventana la puede cerrar realizando click en la X de la parte superior.

